



วิธีลงทะเบียน ร่วมอบรมกับ EDUCA

การลงทะเบียนเพื่อร่วมอบรม
พัฒนาวิชาชีพครูกับ EDUCA 2026



THE PRINCIPAL FORUM In Search of EDUCATION EXCELLENCE 2026

หลักสูตรอบรมเชิงปฏิบัติการ รุ่นที่ 1

School as Learning Community: SLC

โรงเรียนในฐานะชุมชนแห่งการเรียนรู้

ตามกรอบแนวทางการประกันคุณภาพภายนอก (สมศ.) พ.ศ.2567-2571

มาตรฐานที่ 2 ตัวชี้วัดที่ 2.3 เกณฑ์การประเมินในระดับการประเมิน 5



ร่วมขับเคลื่อนและพัฒนาสถานศึกษาด้วยแนวคิด SLC



เว็บไซต์สำหรับลงทะเบียน และ อบรม TPF 2026

event.educathai.com/EDUCA2026



เข้าสู่ระบบสมาชิก สมาชิกเก่า

สำหรับคุณครูที่เคยเป็นสมาชิกกับ EDUCA แล้ว
ให้เลือกเข้าสู่ระบบสมาชิก (สมาชิกเก่า)
โดยใช้ Username และ Password ของท่าน
เพื่อเข้าสู่ระบบสมาชิก

เข้าสู่ระบบ

*สำหรับสมาชิกที่มีอีเมลและรหัสผ่านเดิมอยู่แล้ว สามารถ
ใช้อีเมลและรหัสผ่าน เข้าสู่ระบบจะเบี่ยนได้เลย

Email Phone Number

อีเมล

รหัสผ่าน

* ลืมรหัสผ่าน

เข้าสู่ระบบ

หรือ

เข้าสู่ระบบผ่าน Google

เข้าสู่ระบบผ่าน Facebook

เข้าสู่ระบบผ่าน LINE

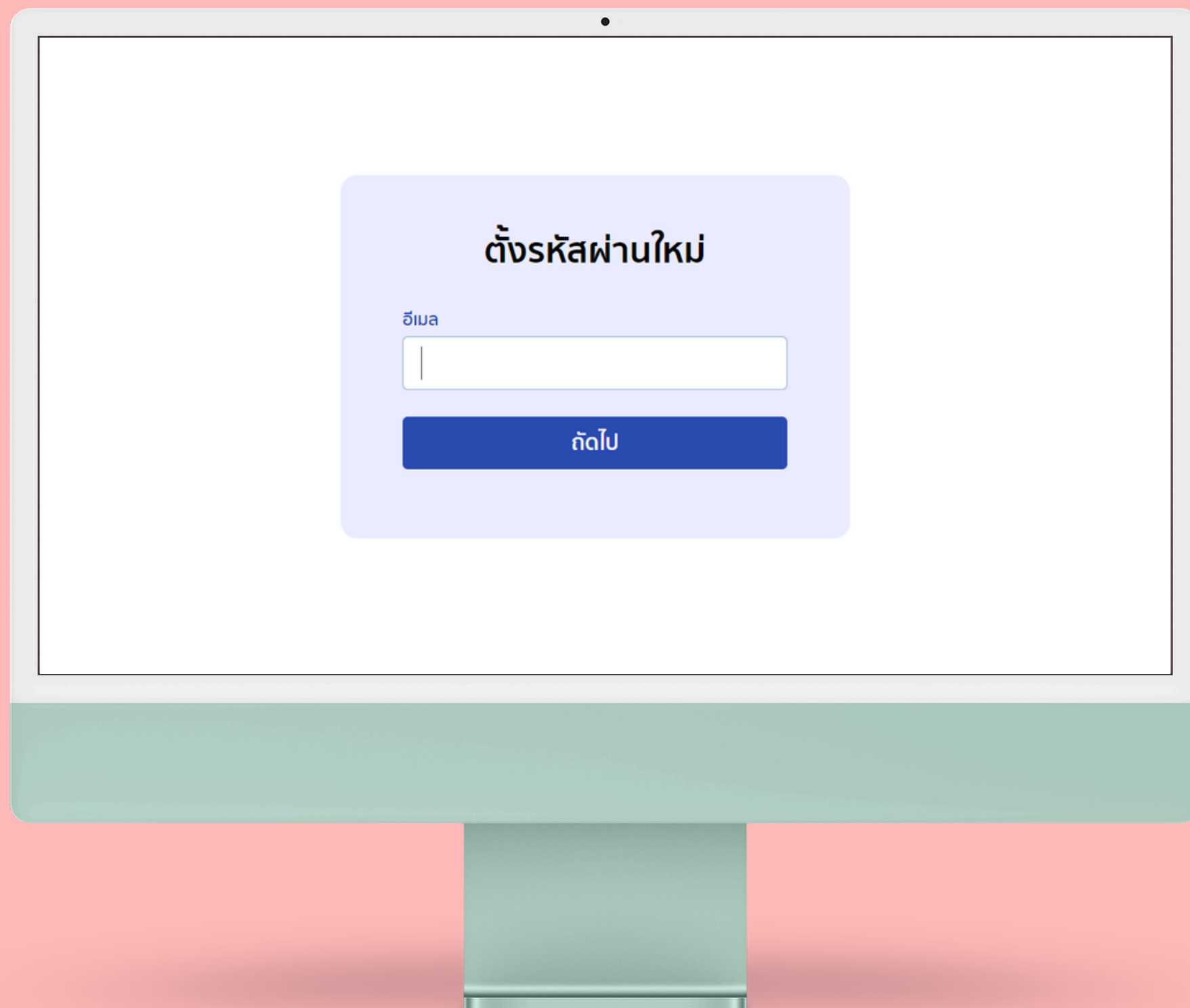
เข้าสู่ระบบสมาชิก สมาชิกเก่าลืมรหัสผ่าน

สำหรับคุณครูที่เคยเป็นสมาชิกกับ EDUCA แล้ว
แต่จำรหัสผ่านเดิมไม่ได้

ให้คลิกเลือก ลืมรหัสผ่าน ใ้ e-mail ที่สมัคร
ระบบจะส่ง Link ในทางอีเมลของท่าน

เพื่อ “รีเซ็ตรหัสผ่าน”

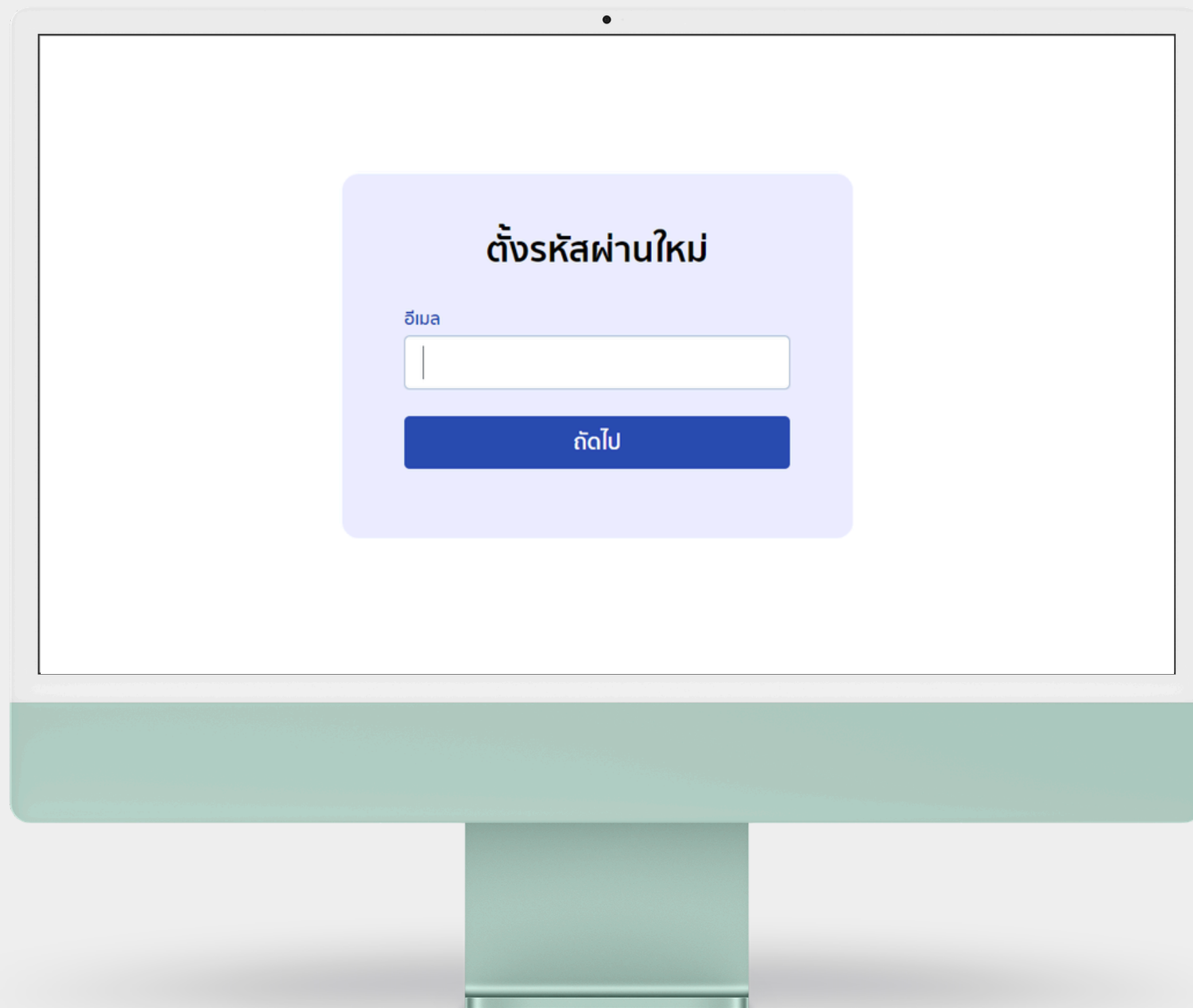
หากไม่พบ...โปรดตรวจสอบในกล่อง Junk Box



เข้าสู่ระบบสมาชิก สมาชิกเก่าลืมนรหัสผ่าน

สำหรับคุณครูที่เคยเป็นสมาชิกกับ EDUCA แล้ว
ต้องการเปลี่ยน e-mail ใหม่

โปรดติดต่อเจ้าหน้าที่ทาง Inbox Facebook Page
หรือ Line OA พิมพ์ @educathai

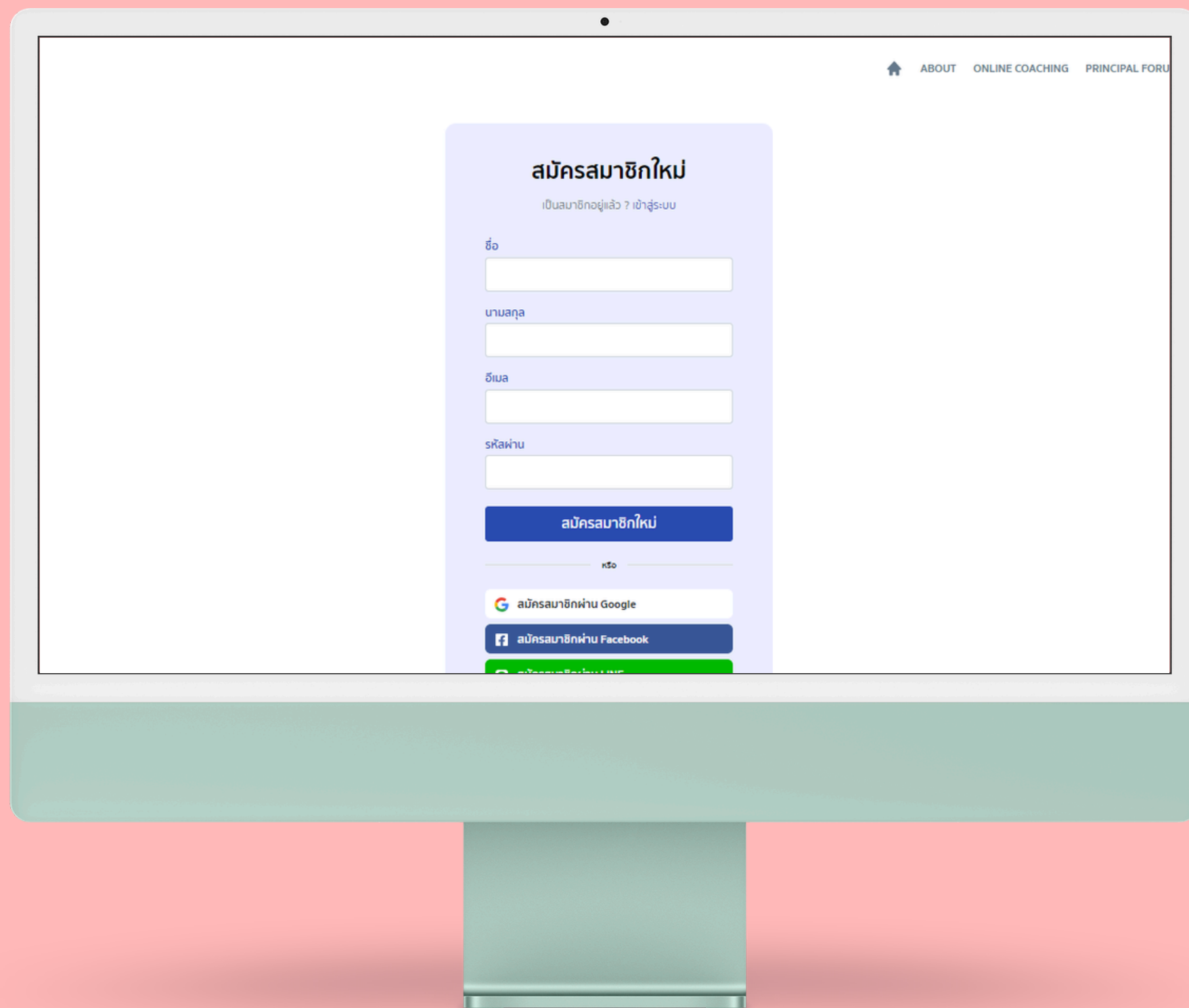


เข้าสู่ระบบสมาชิก สมาชิกใหม่

สำหรับคุณครูที่ไม่เคยเป็นสมาชิก EDUCA
ให้เลือกสมัครสมาชิก (สมาชิกใหม่)

ใส่ชื่อ นามสกุล อีเมล และ รหัสผ่าน คลิกปุ่มสมัคร
สมาชิกใหม่ ระบบจะตรวจสอบว่า e-mail ของท่านได้
เคยลงทะเบียนแล้วหรือไม่ หากไม่เคยลงทะเบียนจะไป
หน้าต่อไป

หากเคยลงทะเบียนแล้วโปรดติดต่อเจ้าหน้าที่ทาง
Inbox Facebook Page หรือ Line OA พิมพ์
@educathai



The image shows a computer monitor displaying a web registration form. The form is titled "สมัครสมาชิกใหม่" (New Member Registration) and includes a sub-header "เป็นสมาชิกอยู่แล้ว? เข้าสู่ระบบ" (Already a member? Log in). The form fields are: "ชื่อ" (Name), "นามสกุล" (Surname), "อีเมล" (Email), and "รหัสผ่าน" (Password). Below the fields is a blue button labeled "สมัครสมาชิกใหม่". There are also social media login options: "สมัครสมาชิกผ่าน Google" and "สมัครสมาชิกผ่าน Facebook". The monitor's top navigation bar shows "ABOUT", "ONLINE COACHING", and "PRINCIPAL FORUM".

เข้าสู่ระบบสมาชิก สมาชิกใหม่

เพื่อยืนยันตัวตน โปรดใส่เบอร์มือถือเพื่อรับรหัสยืนยัน
ใส่เบอร์โทรศัพท์มือถือ เพื่อรับเลข OTP ที่ส่งเข้า
โทรศัพท์มือถือ นำเลขมาใส่ กด “ถัดไป” เพื่อใส่ข้อมูล
ส่วนบุคคล
หากหน้าเว็บไซต์แจ้งเตือนว่าหมายเลขดังกล่าว
เคยลงทะเบียนไว้แล้ว
โปรดติดต่อเจ้าหน้าที่ทาง Inbox Facebook Page
หรือ Line OA พิมพ์ @educathai

next



ขั้นตอนลงทะเบียน EDUCA 2026 เลือกเมนู TICKETS

กดเลือกเมนู Tickets

EDUCA 2026 มี 1 Package ให้เลือก คือ
The Principal Forum 2026

- วันที่ 19-20 ตุลาคม 2569 ณ หอประชุมคุรุสภา กระทรวงศึกษาธิการ
- และสิทธิในการเข้าร่วมกิจกรรมอื่น ๆ

TICKETS



THE PRINCIPAL FORUM

In Search of EDUCATION EXCELLENCE 2026

School as Learning Community
โรงเรียนในฐานะชุมชนแห่งการเรียนรู้

อัตราค่าลงทะเบียน

รายบุคคล

ท่านละ
3,000.-

แบบกลุ่ม

สมัคร 5 ท่านขึ้นไป
ท่านละ **2,700.-**



Workshop: 19-20 ตุลาคม 2569 | **Symposium: 25** มีนาคม 2570

ณ หอประชุมคุรุสภา กระทรวงศึกษาธิการ

Online Coaching & Mentoring

ครั้งที่ 1 28 พฤศจิกายน 2569

ครั้งที่ 2 23 มกราคม 2570

ผ่าน โปรแกรม Zoom

เงื่อนไข

- การอบรมครั้งนี้เฉพาะสมาชิก EDUCA ที่ลงทะเบียนและชำระค่าลงทะเบียนเรียบร้อยแล้ว
- สิทธิการลงทะเบียนไม่สามารถแลก ทอนหรือเปลี่ยนแปลงเป็นเงินสดได้ ขอสงวนสิทธิ์ในการคืนเงินทุกกรณี
- ค่าลงทะเบียนไม่รวมการเดินทาง ที่พัก ค่าใช้จ่ายอื่น ๆ ที่เกิดขึ้นในงาน
- หากท่านไม่สามารถไปร่วมแลกเปลี่ยนเรียนรู้กับผู้เข้าร่วมอบรมจากหลากหลายโรงเรียน เพื่อพัฒนาโรงเรียนทั้งระบบ ในงานออนไลน์ครั้งนี้ได้ ทีมงานขอโอนสิทธิ์ให้สมาชิกท่านอื่น



มีข้อสงสัยเรื่องการลงทะเบียน โปรดติดต่อเจ้าหน้าที่ Line OA : @educathai

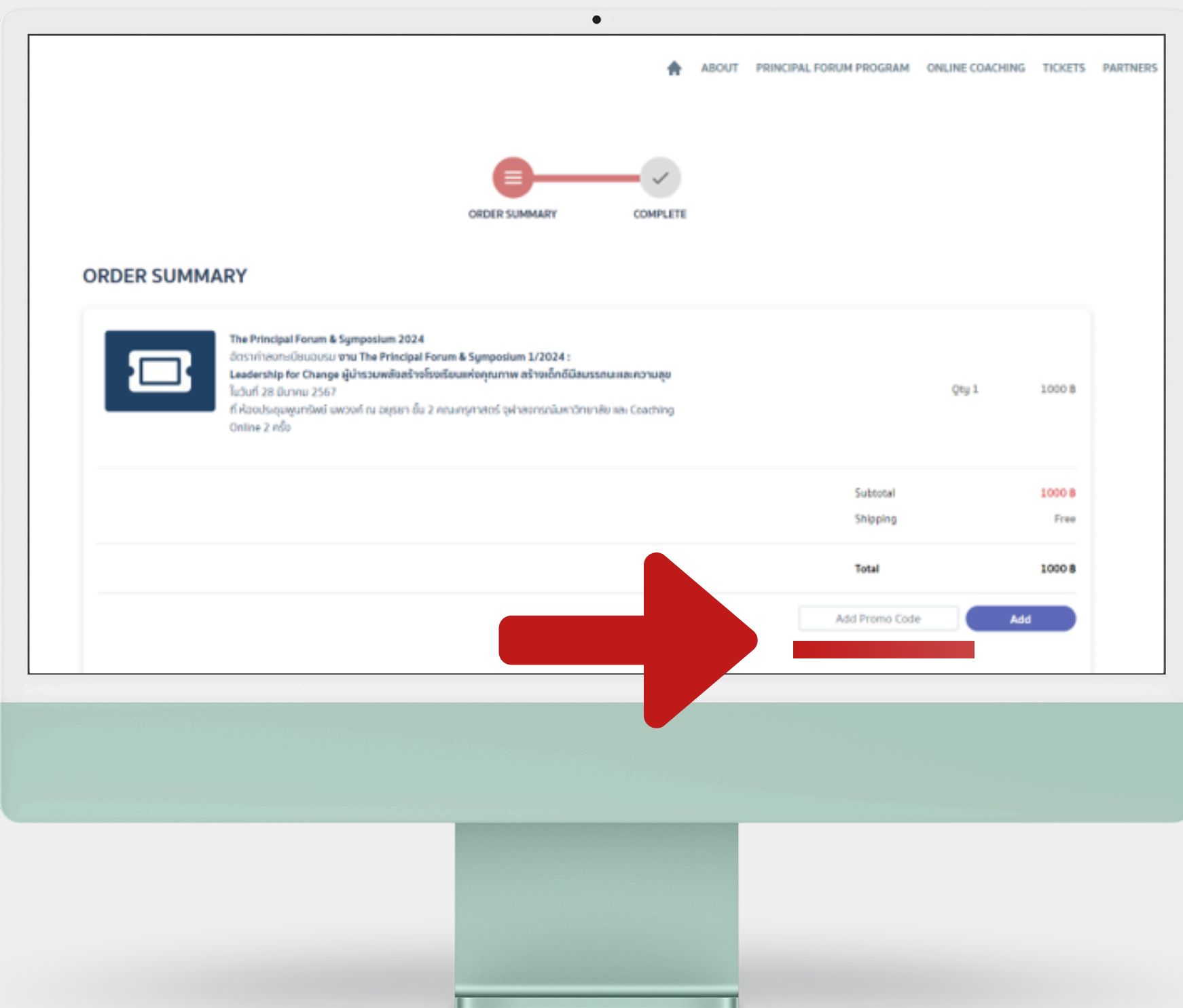
Tickets

อัตราค่าลงทะเบียนการอบรม : The Principal Forum 2026 ฿ 3,000

BUY TICKET

ขั้นตอนลงทะเบียน EDUCA 2026 กด BUY TICKETS

next



ขั้นตอนลงทะเบียน EDUCA 2026 มี CODE ให้กด ADD

ตรวจสอบ Package ที่ท่านเลือก

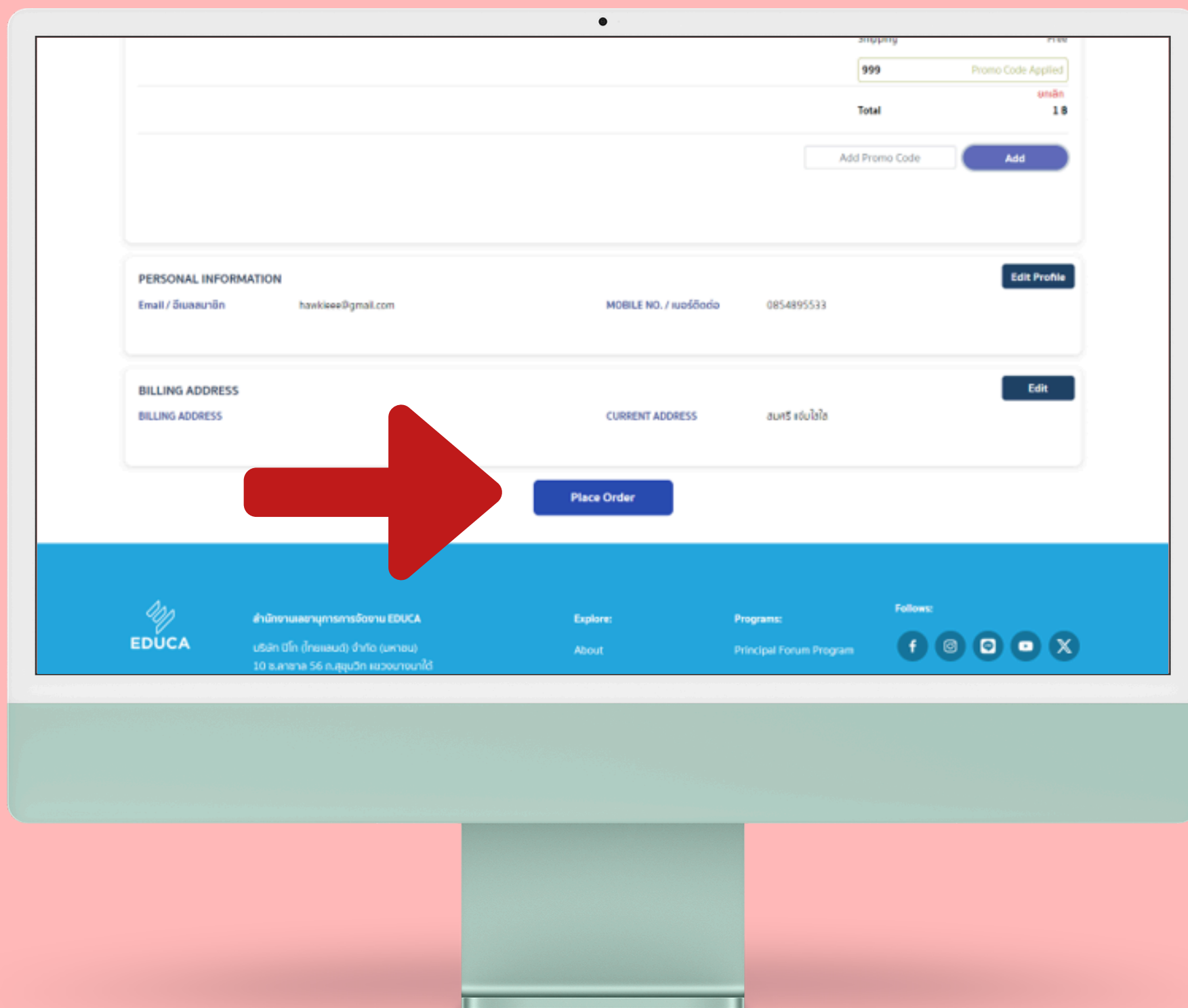
กรณีที่ท่านได้ลงทะเบียนเป็นหมู่คณะ
ใส่ Code ที่ได้รับใน Add Promo Code
กด ADD เพื่อใช้งาน Code

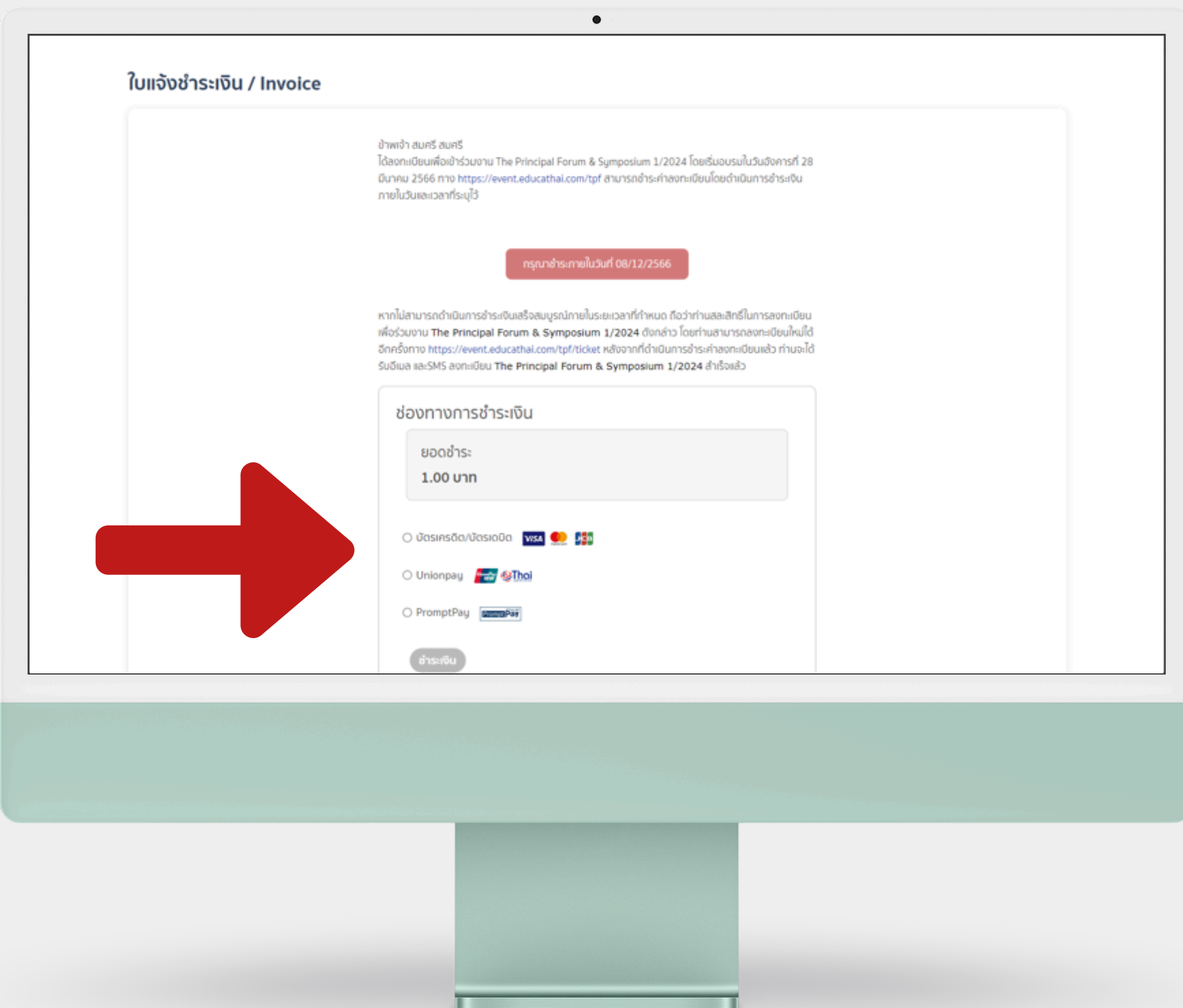
เมื่อกด ADD จะเห็นอัตราลงทะเบียนเปลี่ยนไป
ให้เลื่อนหน้าจอลงไปเพื่อไปขั้นตอนต่อไป

ขั้นตอนลงทะเบียน EDUCA 2026 กด PLACE ORDER

กดปุ่ม Place Order เพื่อดำเนินการชำระเงินต่อไป
ตรวจสอบข้อมูล Personal Information และ
Billing Address หากต้องการแก้ไขข้อมูลให้กด EDIT

ขั้นตอนนี้สำหรับผู้ลงทะเบียนเป็นหมู่คณะ
และหน่วยงานได้ชำระเงินแล้ว
จะได้รับ SMS และ e-mail ในการลงทะเบียนสำเร็จ





ขั้นตอนชำระเงิน ชำระทางออนไลน์

รับชำระเงินผ่าน 3 ช่องทาง

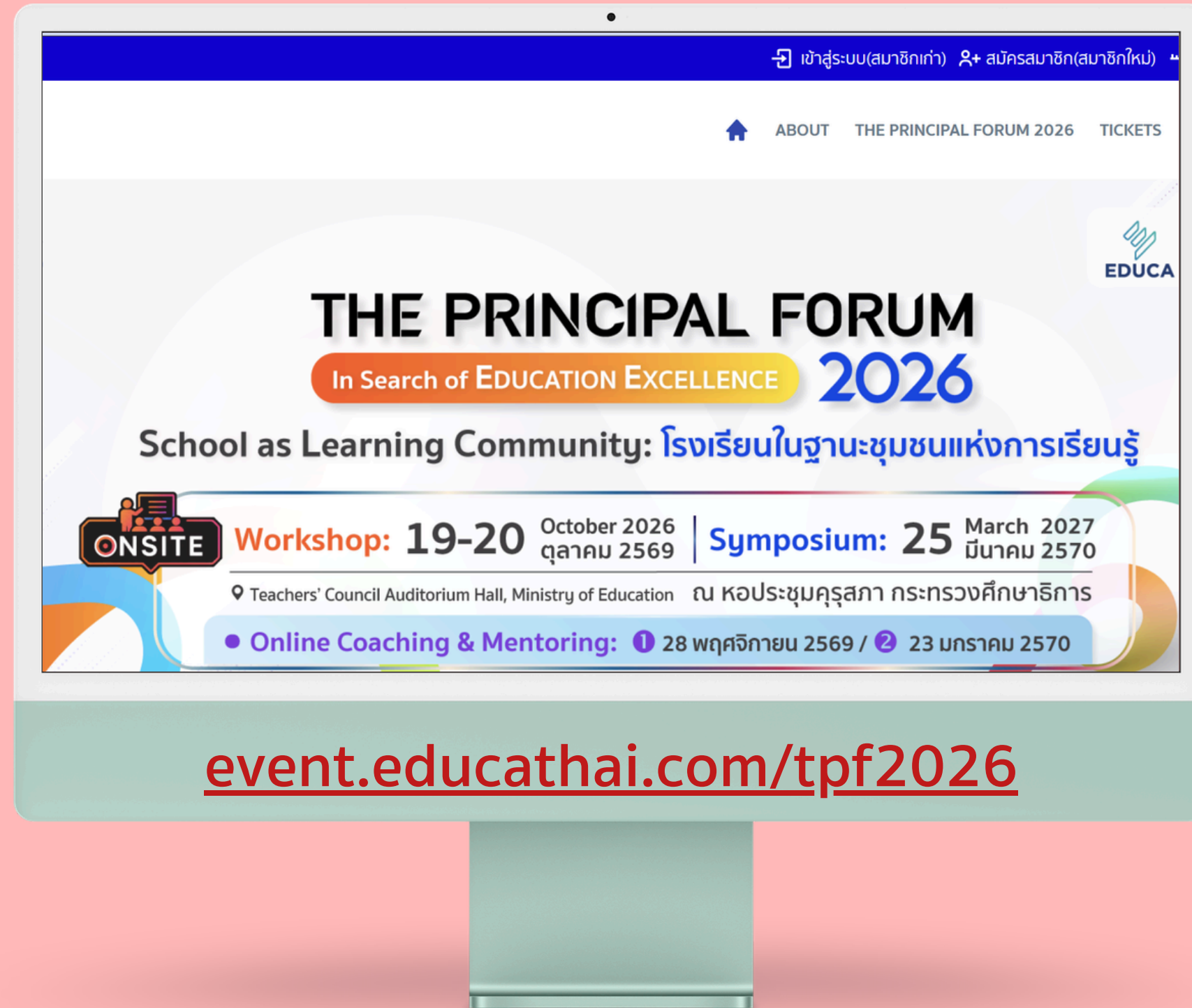
1. PromptPay
2. บัตรเครดิต/บัตรเดบิต
3. UnionPay

โปรดทราบ

สำหรับผู้ลงทะเบียนแบบหมู่คณะที่ชำระเงินแล้ว
หากเจอหน้าตาต่างนี้ ให้ติดต่อเจ้าหน้าที่

สำหรับผู้ลงทะเบียนเดี่ยว ให้เลือกกดชำระเงิน
ดำเนินการชำระตามขั้นตอนที่เลือก เมื่อเสร็จสิ้น
กระบวนการ จะได้รับ SMS และ e-mail
ในการลงทะเบียนสำเร็จ

next



เว็บไซต์เปิดระบบให้ลงทะเบียนร่วมกันอบรม EDUCA 2026
เดือนกรกฎาคม 2569 เป็นต้นไป